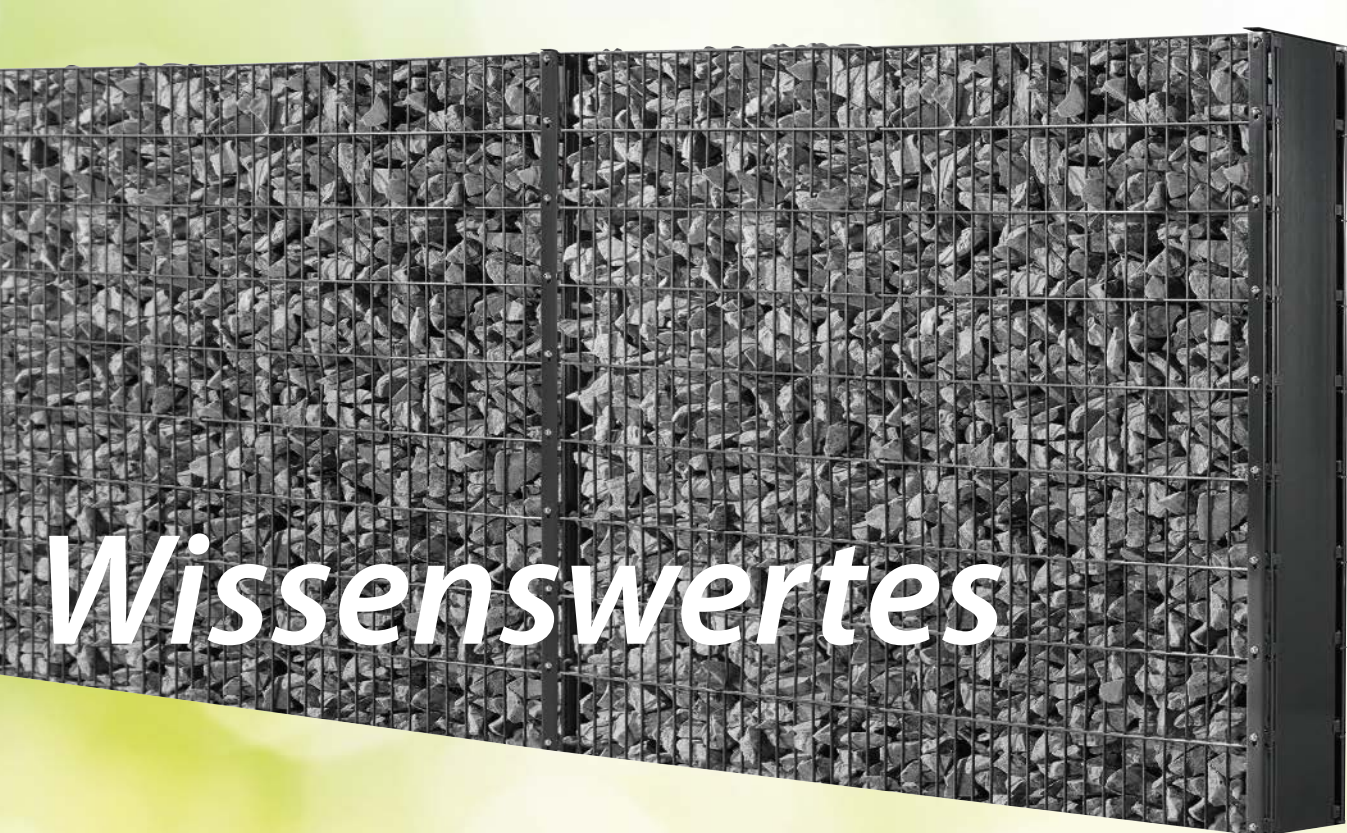




floraworld[®]
LEBEN IM GARTEN



Gabionen-Zaun- System



Wissenswertes

Das Gabionen-Zaunpfosten-System ist bestens dazu geeignet, um individuelle und kreative Gartenlösungen zu schaffen. Egal ob als Abtrennung des Gartens, zur Geländeeinfriedung oder als Mülltonnenumrandung, der Kreativität sind keine Grenzen gesetzt.

Die Gabionen-Pfosten mit 2 flachen Abdeckschienen sind aus hochwertigem Stahl gefertigt.

Die Systempfosten sind in verzinkt oder zinkphosphatiert und pulverbeschichtet im Farbton anthrazit RAL 7016 erhältlich.

Nicht nur schön, sondern auch praktisch. Neben dem edlen Erscheinungsbild fungieren Gabionen-Wände auch als Sicht-, Lärm- und Windschutz.

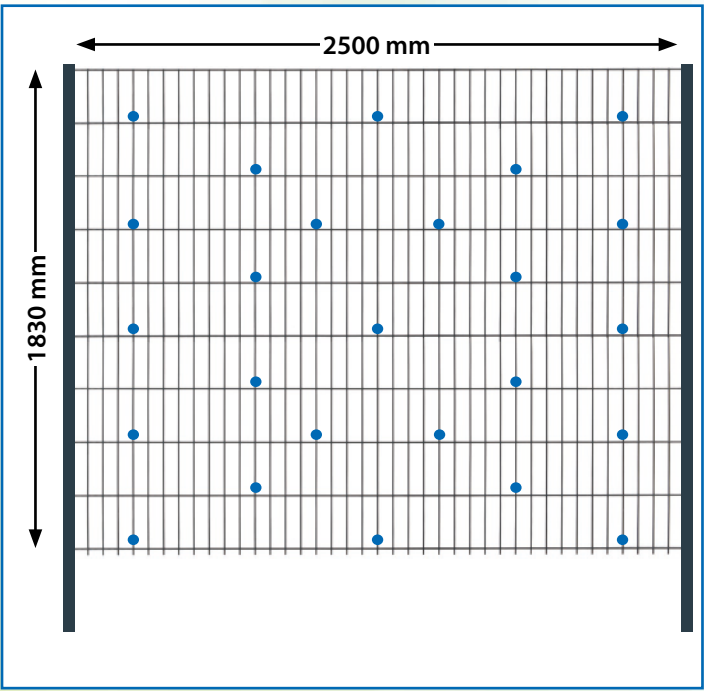
In Verbindung mit unseren Doppelstabmatten, welche doppelseitig unter den Abdeckschienen verschraubt werden, entstehen schnell und unkompliziert attraktive Gabionen-Wände, die mit individuellen Füllmaterialien gestaltet werden können.



Gabionen-Abstandshalter sichern die Stabmatten gegen Ausbeulen, wenn Gabionen mit schwerem Material befüllt werden.

Diese werden in regelmäßigen Abständen um die senkrechten Stäbe gehakt.

Bedarf/ Verteilung Abstandshalter:



Schritt 1:

Um den Abstand der ersten beiden Fundamentlöcher zu ermitteln, werden 2 Gabionen-Pfosten und Stabmatten miteinander verbunden und an der gewünschten Stelle positioniert.

Hinweis:

Die Stabmatten werden beidseitig unter die Flacheisenschiene des Gabionen-Pfosten geklemmt und so fest mit dem Pfosten verbunden.

Schritt 2:

Fundamentlöcher ausheben und das erste Element lotrecht einbetonieren.

Diesen Vorgang wiederholen, bis die gewünschte Zaunlänge erreicht ist.

Schritt 3:

Den Beton gut aushärten lassen.

Schritt 4:

Die ersten Abstandshalter auf den untersten Doppelstäben einklemmen.

Schritt 5:

Steine einfüllen und immer wieder Abstandshalter zur Stabilisierung und als Schutz vor Ausbeulen der Stabmatten einklemmen.

(siehe Verteilung Abstandshalter)

Steine vorsichtig einfüllen um die Beschichtung der Pfosten und Stabmatten nicht zu beschädigen.



Als Füllmaterial werden Steine mit einer Körnung von 50-90 mm empfohlen.

Hinweis:

Bei der Variante zum Aufschrauben werden nach der Ermittlung des Abstandes Löcher gebohrt und die Pfosten aufgedübelt und fest verschraubt.

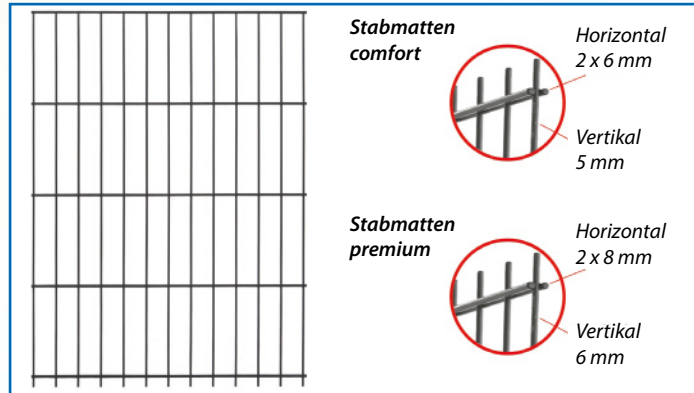
Für die Fundamentlöcher empfehlen wir ein Lochmaß von 300 x 300 x 800 mm



Gabionen-Zaunpfosten zum Einbetonieren



Gabionen-Zaunpfosten zum Aufschrauben



Gabionen-Zaunpfosten premium, mit zwei flachen Abdeckschienen für Doppelstabmatten; zum Einbetonieren

Pfosten mm	Länge mm	Mattenhöhe mm	feuerverzinkt	anthrazit RAL 7016
120/40	1400	830	043037	043038
120/40	1600	1030	043011	043010
120/40	1800	1230	043013	043012
120/40	2400	1830	043008	043009

Gabionen-Zaunpfosten premium, mit angeschweißter Bodenplatte und zwei flachen Abdeckschienen für Doppelstabmatten; zum Aufschrauben

Pfosten mm	Länge mm	Mattenhöhe mm	feuerverzinkt	anthrazit RAL 7016
120/40	900	830	043044	043043
120/40	1100	1030	043046	043045
120/40	1300	1230	043048	043047

Doppelstabmatten comfort und premium, Maschenweite 50 x 200 mm

Mattenstärke mm	Mattenhöhe am Pfosten mm	Mattenbreite mm	feuerverzinkt	anthrazit RAL 7016
comfort 6/5/6	830	2010	041001	041021
comfort 6/5/6	1030	2010	041002	041022
comfort 6/5/6	1230	2010	041003	041023
comfort 6/5/6	1830	2010	043429	043428
premium 8/6/8	830	2510	041031	041051
premium 8/6/8	1030	2510	041032	041052
premium 8/6/8	1230	2510	041033	041053
premium 8/6/8	1830	2510	041036	041056



Gabionen-Abstandshalter, 15er-Set passend zu den Gabionen-Zaunpfosten premium

Abstand mm	feuerverzinkt	anthrazit RAL 7016
160	043015	043014



Sichtschutz

Lärmschutz

Windschutz

*zum Aufschrauben bis
Gabionenhöhe 1230 mm*

*zum Einbetonieren bis
Gabionenhöhe 1830 mm*

Ihr Fachmarkt vor Ort:

*Technische Änderungen, Modelländerungen, Farbabweichungen,
Druckfehler und Irrtümer vorbehalten.
Alle Artikel ohne Dekoration.*



4 047883 114239

Elmar Jung GmbH & Co. KG
Am Blücherflöz 1
D-66538 Neunkirchen, Germany